




KRAFTIGE INDUSTRISLIBEMASKINER

PSD SERIE



PSD 200




PSD 5



PSD 5
- med båndarm 50x1600 mm
og slibeskive 200x38 mm



PSD 5
- med dobbeltudsugning,
søjle, bord og vandkop



PSD 10




PSD 5
- med borslibeapparater A+B, 6-45 mm


- **KEF Slibemaskiner er fremstillet for hårdt arbejde og lang levetid.**
- **Er gennem mere end 80 år blevet et kendt og værdsat navn indenfor branchen.**
- **Lever op til alle de krav, som stilles til kvalitet og sikkerhed.**
- **Kraftigt bygget af kvalitetsmaterialer.**
- **Drivakserne er forsynet med lydsvage, støvtætte kvalitetskuglelejer.**
- **Lavt lydniveau, både mekanisk og elektrisk.**
- **Beskyttelseskærme, flanger og andet tilbehør opfylder de sikkerhedskrav, som stilles fra Arbejdstilsynet.**
- **Justérbart gnistfang og vinkelindstillelige, kraftige øjenværn og anlæg.**
- **Kan leveres med komplet dobbeludsugning.**
- **Kan leveres med båndstativer.**
- **Kan leveres som bænkmødel eller på søjle med bord og vandkop.**

Type	Motor/Hk	Omdr./min.	Faser	Slibesten	Slibeband mm	Kornstr.	Vægt
PSD 200	0,75/1,0	3000	3	200x32x20 ^o	(50x1600)	30/60	35
PSD 5	0,75/1,0	3000	3	200x38x20 ^o	(50x1600)	30/60	38
PSD 10	1,7/2,3	1500	3	300x50x32 ^o	(75x2000)	24/46	107
PSD 10	2,2/3,0	3000	3	300x50x32 ^o	(75x2000)	24/46	108


STORE SLIBE- OG POLÉRMASKINER M/U VARIABEL HASTIGHED




PSRE/PSVE,
enkel aksel og -sten



PSRD/PSVD
dobbelaksel og -sten



BO 100
(POVD/POVD) med båndstativ
og polérskive



POA afgratemaskine

SLIBEMASKINER 500 MM

PSR OG PSV-SERIE

Type	Motor/Hk	Motorhast.	Faser	Spindelhast.	Slibeskive mm	Ant. mot.	Drev	Vægt
PSRE 20/45	7,5	3000	3	1700/2200	500x63x203	1	V-belt	430
PSRD 20/45	2x7,5	3000	3	1700/2200	500x63x203	2	V-belt	690
PSVE 20/45	7,5	3000	3	1700/2700	500x63x203	1	Variator	430
PSVD 20/45	2x7,5	3000	3	1700/2700	500x63x203	2	Variator	690
PSVE 20/60	7,5	3000	3	2300/3700	500x51x160	1	Variator	450
PSVE 20/80	7,5	3000	3	3000/4400	500x51x160	1	Variator	450

POLÉR- OG BÅNDSLIBEMASKINER

POR OG POV-SERIE

Type	Motor/Hk	Motorhast.	Faser	Spindelhast.	Polérskive	Slibebånd	Drev	Vægt
PORE	7,5	3000	3	1900-4300	500	(100x3500)	Kilrem	245
POVD	2x7,5	3000	3	1900-4300	500	(100x3500)	Kilrem	410
POVE	7,5	3000	3	1700-3600	500	(100x3500)	Variator	245
POVD	2x7,5	3000	3	1700-3600	500	(100x3500)	Variator	410

AFGRATEMASKINER

PO-SERIE

Type	Motor/Hk	Omdr./min.	Faser	Stålbørste mm	Bånddim. mm	Vægt
POL 8 N(E)	0,75	3000	3	250x40	50x1600	32
POA 5	1,0	3000	3	250x40	50x1600	48
POA 8	1,1/1,5	1500/3000	3	250x40	50x1600	60

Specialudstyr til KEF-programmet

Beskrivelse	SLIBETTE/POLETTE				HS 3	PSD/POD				BSH
	5 NE	6 N(E)	7 N(E)	8 N(E)		200	5	8	10	
Borslibeanlæg 6-30 mm		●		●			●			
Borslibeanlæg 28-45 mm				●			●			
Borslibeanlæg 40-60 mm							●			
Søjle		●	●	●	●	●	●	●	●	
Bord og vandkop		●	●	●	●	●	●	●	●	
Udsugning		●	●	●	●	●	●	●	●	●
Specielle slibeskiver	●	●	●	●	●	●	●	●	●	
Koniske spindler	●	●	●	●		●	●	●	●	
Nulspændingsudløser*						●	●	●	●	●
Overlastsikring*						●	●	●	●	●
Stålbørste	●	●	●	●		●	●	●	●	
Vinkelindstillelige anlæg							●		●	
Forlænger for polérskive h/v		●								
Borepatron med forlængerstykke		●								
Afgrateanlæg for plader										●
Afgrateanlæg for rør										●
Afgrateaggregat for rør				●			●	●		

* Kun for maskiner med 1 omdrejningstal

Der findes specialbrochurer for alle typer.

Ret til ændringer i specifikationer forbeholdes.

