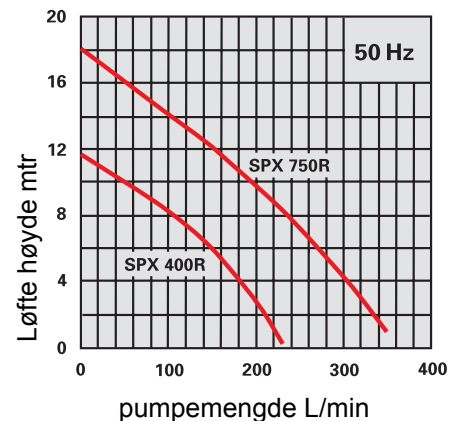


# Produkt informasjon

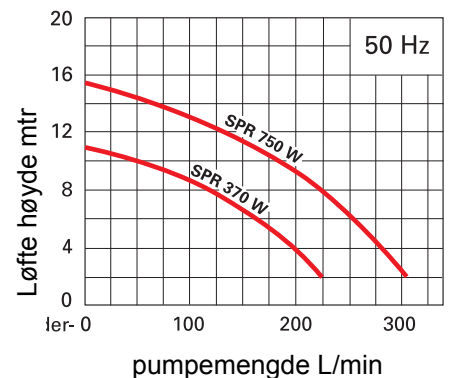
## SPT Dykkpumper



SPX 400/750 R/W er en kraftig Entreprenørpumpe, pumper vesker inneholdende sand, mudder, slam. Pålitelig kontinuerlig drift også selv om vesken inneholder mindre små stein. 2» utløp med Storzkobling  
EI-kabel 10 mtr. Kan også leveres med flotør. har da betegnelse R/WS



SPR-L 370/750 W er selv den minste vannpytt ingen problem. Dette er den rette pumpen til bruk på glatte overflater som kjellere, garasjer, fundamenter, flatetak osv. Pumpen suger helt ned til en vannstand på 2 mm  
2» utløp med Storzkobling  
EI-kabel 10 mtr.



Modell	Utløp	Effekt	Spenning	Max løftrhøyde	Max kapasitet	Vekt
SPX 400R/W	50 mm	370 W	230 Volt	12 mtr	230 l/min	12 kg
SPX 750R/W	50 mm	750 W	230 Volt	18 mtr	350 l/min	16 kg
SPR 370W	50 mm	370 W	230 Volt	11 mtr	230 l/min	12 kg
SPR 750W	50 mm	750 W	230 Volt	15,8 mtr	320 l/min	15 kg

Vi leverer Slinger med storz koblinger i begge ender så man enkelt kan koble på pumpen uten verktøy og også videre skjote flere slanger sammen. 2» slange leveres i 15 mtr lengde, 3» slange leveres i 20 mtr lengde. Løse Storz koblinger med slange stus og invendig gjenger kan også leveres.



Vi setter også sammen komplette sett som kan inneholde transportkasse m/ lokk, karabinkrok, tau, og slange med Storzkoblinger. Enkelt og samtlende av alle nødvendige deler. Kassen brukes også til renkjøring av pumpen i rent vann etter bruk. Kasse er produsert i Kraftig frostsbestandig plast.



# Produkt informasjon

## SPX Entreprenørpumper

SPX entreprenør pumper er kraftfulle og robuste pumper til selv de hardeste oppgavene. Alle komponenter i en SPX pumpe er designet for å fungere optimalt under extreme betingelser, dette sikker en sikker og problemfri drift. SPX pumpene pumper en lettere blanding av sand, jord og vann. SPX-R er serien hvor det er særlig egnet til opp pumping av sand, grusholdig vann, mudder, bentonit etc.

Alle modeller leveres standard med Storz kobling, muligheter for andre type koblinger finnes. Alle SPX pumper leveres med 20 mtr gummikabel.



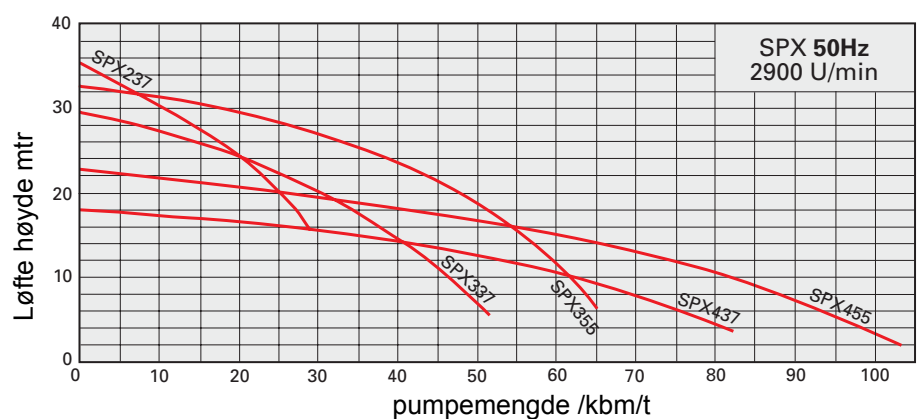
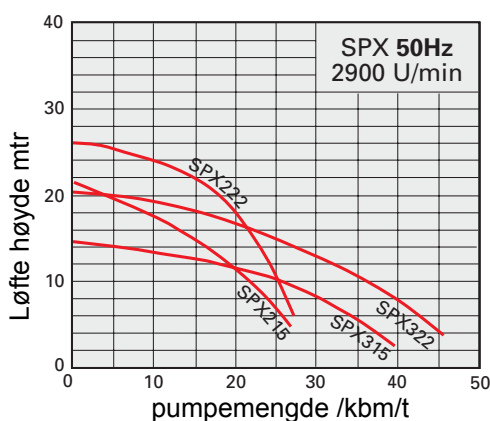
SPX 315  
Ca 1 uke lev. tid  
SPX 322 lagerført



SPX 337/437  
ca.1 ukes lev. tid



SPX 80 R  
På forespørsel  
ca. 1-2 uker lev. tid



Modell	Utløp	Effekt	Spenning	Max løftrøyde	Max kapasitet	Vekt
SPX 315	80 mm	1,5kW	400 Volt	14,5 mtr	667 l/min	37 kg
SPX322	80 mm	2,2 kW	400 Volt	21 mtr	833 l/min	39 kg
SPX 337	80 mm	3,7 kW	400 Volt	29 mtr	916 l/min	65 kg
SPX 437	100 mm	3,7 kW	400 Volt	18 mtr	1500 l/min	66 kg